



José Cruz Conde, 1 - 1.º  
14008 Córdoba  
tfn. 957 490 333  
fax 957 490 334  
www.acp-asociados.com

## **INFORME DE AUDITORÍA INDEPENDIENTE DE CUENTAS ANUALES ABREVIADAS**

A la Asamblea General de la Asociación Banco de Alimentos Medina Azahara:

### **Informe sobre las cuentas anuales abreviadas**

Hemos auditado las cuentas anuales abreviadas adjuntas de la Asociación Banco de Alimentos Medina Azahara, que comprenden el balance abreviado a 31 de diciembre de 2015, la cuenta de pérdidas y ganancias abreviada y la memoria abreviada correspondientes al ejercicio terminado en dicha fecha.

#### *Responsabilidad de la junta directiva en relación con las cuentas anuales abreviadas*

La Junta Directiva es la responsable de formular las cuentas anuales abreviadas adjuntas, de forma que expresen la imagen fiel del patrimonio, de la situación financiera y de los resultados de la Asociación Banco de Alimentos Medina Azahara, de conformidad con el marco normativo de información financiera aplicable a la entidad en España, que se identifica en la nota 2 de la memoria adjunta, y del control interno que consideren necesario para permitir la preparación de cuentas anuales libres de incorrección material, debida a fraude o error.

#### *Responsabilidad del auditor*

Nuestra responsabilidad es expresar una opinión sobre las cuentas anuales abreviadas adjuntas basada en nuestra auditoría. Hemos llevado a cabo nuestra auditoría de conformidad con la normativa reguladora de la auditoría de cuentas vigente en España. Dicha normativa exige que cumplamos los requerimientos de ética, así como que planifiquemos y ejecutemos la auditoría con el fin de obtener una seguridad razonable de que las cuentas anuales están libres de incorrecciones materiales.

Una auditoría requiere la aplicación de procedimientos para obtener evidencia de auditoría sobre los importes y la información revelada en las cuentas anuales. Los procedimientos seleccionados dependen del juicio del auditor, incluida la valoración de los riesgos de incorrección material en las cuentas anuales, debida a fraude o error. Al efectuar dichas valoraciones del riesgo, el auditor tiene en cuenta el control interno relevante para la formulación por parte de la entidad de las cuentas anuales, con el fin de diseñar los procedimientos de auditoría que sean adecuados en función de las circunstancias, y no con la finalidad de expresar una opinión sobre la eficacia del control interno de la entidad. Una auditoría también incluye la evaluación de la adecuación de las políticas contables aplicadas y de



la razonabilidad de las estimaciones contables realizadas por la dirección, así como la evaluación de la presentación de las cuentas anuales tomadas en su conjunto.

Consideramos que la evidencia de auditoría que hemos obtenido proporciona una base suficiente y adecuada para nuestra opinión de auditoría.

### *Opinión*

En nuestra opinión, las cuentas anuales abreviadas adjuntas expresan, en todos los aspectos significativos, la imagen fiel del patrimonio y de la situación financiera de la entidad Asociación Banco de Alimentos Medina Azahara a 31 de diciembre de 2015, así como de sus resultados correspondientes al ejercicio anual terminado en dicha fecha, de conformidad con el marco normativo de información financiera que resulta de aplicación y, en particular, con los principios y criterios contables contenidos en el mismo.

  
Nicolás Cruz Cañete  
ACP Auditores Consultores, S.L.  
ROAC Nº S1161

25 de mayo de 2016





BALANCE DE SITUACIÓN (Modelo Abreviado)

EJERCICIO 2015

**ASOCIACIÓN BANCO DE ALIMENTOS MEDINA AZAHARA**

Balance abreviado al cierre del ejercicio 2015

ACTIVO	NOTAS DE LA MEMORIA	Ejercicio 2015	Ejercicio 2014
<b>A) ACTIVO NO CORRIENTE</b>		<b>157.632,11</b>	<b>53.064,59</b>
I. Inmovilizado intangible.	Nota 5	615,19	904,11
II. Bienes del Patrimonio Histórico.			
III. Inmovilizado material.	Nota 5	149.906,68	45.050,24
IV. Inversiones inmobiliarias.			
V. Inversiones en entidades del grupo y asociadas a largo plazo.			
VI. Inversiones financieras a largo plazo.		7.110,24	7.110,24
VII. Activos por impuesto diferido.			
<b>B) ACTIVO CORRIENTE</b>		<b>356.370,65</b>	<b>325.528,40</b>
I. Activos no corrientes mantenidos para la venta			
II. Existencias.			
III. Usuarios y otros deudores de la actividad propia.	Nota 9.1	81.270,88	44.600,98
IV. Deudores comerciales y otras cuentas a cobrar.			
V. Inversiones en entidades del grupo y asociadas a corto plazo.			
VI. Inversiones financieras a corto plazo.			
VII. Periodificaciones a corto plazo.	Nota 4.10	1.849,54	1.318,45
VIII. Efectivo y otros activos líquidos equivalentes.	Nota 9.2	273.250,23	279.608,97
<b>TOTAL ACTIVO (A+B)</b>		<b>514.002,76</b>	<b>378.592,99</b>



EJERCICIO 2015

## ASOCIACIÓN BANCO DE ALIMENTOS MEDINA AZAHARA

PATRIMONIO NETO Y PASIVO		NOTAS DE LA MEMORIA	Ejercicio 2015	Ejercicio 2014
<b>A) PATRIMONIO NETO</b>				
<b>A-1) Fondos propios</b>				
I. Fondo Social.	Nota 11	362.743,17	343.255,19	
1. Fondo Social.		12.000,00	12.000,00	
2. Fondo Social no exigido *		12.000,00	12.000,00	
II. Reservas.	Nota 11	331.255,19	330.821,10	
III. Excedentes de ejercicios anteriores **				
IV. Excedente del ejercicio **		19.487,98	434,09	
A-2) Ajustes por cambios de valor				
A-3) Subvenciones, donaciones y legados de capital y otros.		133.178,62	32.623,71	
<b>B) PASIVO NO CORRIENTE</b>				
I. Provisiones a largo plazo.				
II. Deudas a largo plazo.				
1. Deudas con entidades de crédito				
2. Acreedores por arrendamiento financiero.				
3. Otras deudas a largo plazo.				
III. Deudas con entidades del grupo y asociadas a largo plazo.				
IV. Pasivos por impuesto diferido.				
V. Periodificaciones a largo plazo.				
<b>C) PASIVO CORRIENTE</b>				
I. Pasivos vinculados con activos no corrientes mantenidos para la venta				
II. Provisiones a corto plazo.				
III. Deudas a corto plazo.				
1. Deudas con entidades de crédito.				
2. Acreedores por arrendamiento financiero.				
3. Otras deudas a corto plazo.				
IV. Deudas con entidades del grupo y asociadas a corto plazo.				
V. Beneficiarios Acreedores				
VI. Acreedores comerciales y otras cuentas a pagar.				
1. Proveedores. **		18.080,97	2.714,09	
2. Otros acreedores.	Nota 10	3.252,57	2.714,09	
VII. Periodificaciones a corto plazo	Nota 4.10	14.828,40		
<b>TOTAL PATRIMONIO NETO Y PASIVO (A+B+C)</b>		<b>514.002,76</b>	<b>378.592,99</b>	












**BALANCE DE SITUACIÓN (Modelo Abreviado)**

**EJERCICIO 2015**

**ASOCIACIÓN BANCO DE ALIMENTOS MEDINA AZAHARA**

FIRMAS JUNTA DIRECTIVA		
NOMBRE Y APELLIDOS	CARGO	FIRMA
CARLOS ESLAVA MARTINEZ	PRESIDENTE	
LUIS MORENO SEGURA	VICEPRESIDENTE	
MARIA PIA GIMÉNEZ ALVEAR	SECRETARIA	
FRANCISCO DE PAULA CAMINO LEÓN	TESORERO	
IGNACIO LÓPEZ RUIZ	VOCAL	
MANUEL ACETIUNO GÓMEZ	VOCAL	
RAFAEL MILLÁN MERAYO	VOCAL	



**NOTA:**  
\* Su signo es negativo.  
\*\* Su signo puede ser positivo o negativo





**CUENTA DE PÉRDIDAS Y GANANCIAS (Modelo Abreviado)**



EJERCICIO 2015

**ASOCIACION BANCO DE ALIMENTOS MEDINA AZAHARA**

Cuenta de resultados abreviada correspondiente al ejercicio terminado el 31 de diciembre de 2015

	NOTAS	(Debe) Haber	
		Ejercicio 2015	Ejercicio 2014
<b>A) EXCEDENTE DEL EJERCICIO</b>			
1. Ingresos de la entidad por la actividad propia		409.499,01	288.220,76
a) Cuotas de asociados y afiliados		14.763,00	15.990,00
b) Aportaciones de usuarios			
c) Ingresos de promociones, patrocinadores y colaboraciones		246.492,08	210.355,68
d) Subvenciones imputadas al excedente del ejercicio		148.243,93	61.875,08
e) Donaciones y legados imputados al excedente del ejercicio			
f) Reintegro de ayudas y asignaciones			
2. Ventas y otros ingresos ordinarios de la actividad mercantil			
3. Gastos por ayuda y otros **			
a) Ayudas monetarias			
b) Ayudas no monetarias			
c) Gastos por colaboraciones y del órgano de gobierno			
d) Reintegro de subvenciones, donaciones y legados*			
4. Variación de existencias de productos terminados y en curso de fabricación **			
5. Trabajos realizados por la entidad para su activo			
6. Aprovisionamientos *		-172.209,78	-157.113,09
7. Otros ingresos de la actividad		2.064,66	1.656,03
8. Gastos de personal *	Nota 13.2.2	-52.696,65	-50.374,95
9. Otros gastos de la actividad *	Nota 13.3	-161.651,28	-78.255,47
a) Servicios exteriores		-160.896,09	-77.650,67
b) Tributos		-755,19	-604,80
c) Pérdidas, deterioro y variación de las provisiones por operaciones comerciales			
d) Otros gastos de gestión corriente			
10. Amortización del inmovilizado *		-18.484,75	-17.259,50
11. Subvenciones, donaciones y legados de capital tras pasados a resultados del ejercicio	Nota 14	12.923,80	13.434,82
12. Excesos de provisiones			
13. Deterioro y resultado por enajenación de inmovilizado **		0,00	0,00
a) Deterioros y pérdidas			
b) Resultados por enajenaciones y otras			
<b>A.1) EXCEDENTE DE LA ACTIVIDAD (1+2+3+4+5+6+7+8+9+10+11+12+13)</b>		<b>19.445,01</b>	<b>308,80</b>
14. Ingresos financieros		42,97	125,49
15. Gastos financieros *			
16. Variación de valor razonable en instrumentos financieros **			
17. Diferencias de cambio **			
18. Deterioro y resultado por enajenaciones de instrumentos financieros **			
<b>A.2) EXCEDENTE DE LAS OPERACIONES FINANCIERAS (14+15+16+17+18)</b>		<b>42,97</b>	<b>125,49</b>
<b>A.3) EXCEDENTE ANTES DE IMPUESTOS (A.1 + A.2)</b>		<b>19.487,98</b>	<b>434,09</b>
19. Impuestos sobre beneficios **			
<b>A.4) VARIACION DE PATRIMONIO NETO RECONOCIDA EN EL EXCEDENTE DEL EJERCICIO (A.3 + 19)</b>		<b>19.487,98</b>	<b>434,09</b>
<b>B) INGRESOS Y GASTOS IMPUTADOS DIRECTAMENTE AL PATRIMONIO NETO</b>			
1. Subvenciones recibidas		20.000,00	
2. Donaciones y legados recibidos		93.478,71	
3. Otros ingresos y gastos**			
4. Efecto impositivo**			
<b>B.1) VARIACION DEL PATRIMONIO NETO POR INGRESOS Y GASTOS RECONOCIDOS DIRECTAMENTE EN EL PATRIMONIO NETO (1+2+3+4)</b>		<b>113.478,71</b>	
<b>C) RECLASIFICACIONES AL EXCEDENTE DEL EJERCICIO</b>			
1. Subvenciones recibidas*		-4.000,00	
2. Donaciones y legados recibidos*		-8.923,80	
3. Otros ingresos y gastos**			
4. Efecto impositivo**			
<b>C.1) VARIACION DEL PATRIMONIO NETO POR RECLASIFICACIONES AL EXCEDENTE DEL EJERCICIO (1+2+3+4)</b>		<b>-12.923,80</b>	<b>0,00</b>
<b>D) VARIACIONES DE PATRIMONIO NETO POR INGRESOS Y GASTOS IMPUTADOS DIRECTAMENTE AL PATRIMONIO NETO (B.1+C.1)</b>		<b>100.554,91</b>	<b>0,00</b>
<b>E) AJUSTES POR CAMBIO DE CRITERIO</b>			
<b>F) AJUSTES POR ERRORES</b>			
<b>G) VARIACIONES EN EL FONDO SOCIAL</b>			
<b>H) OTRAS VARIACIONES</b>		0,00	-10.161,60
<b>I) RESULTADO TOTAL, VARIACION DEL PATRIMONIO NETO EN EL EJERCICIO (A.4+D+E+F+G+H)</b>		<b>120.042,89</b>	<b>-9.727,51</b>

EJERCICIO 2015

**ASOCIACION BANCO DE ALIMENTOS MEDINA AZAHARA**

FIRMAS JUNTA DIRECTIVA

NOMBRE Y APELLIDOS	CARGO	FIRMA
CARLOS ESLAVA MARTINEZ	PRESIDENTE	
LUIS MORENO SEGURA	VICEPRESIDENTE	



# CUENTA DE PÉRDIDAS Y GANANCIAS (Modelo Abreviado)



MARIA PIA GIMÉNEZ ALVEAR	SECRETARIA	<i>Maria Pia Giménez Alvear</i>
FRANCISCO DE PAULA CAMINO LEÓN	TESORERO	<i>Francisco Camino León</i>
IGNACIO LÓPEZ RUIZ	VOCAL	<i>Ignacio López Ruiz</i>
MANUEL ACEITUNO GÓMEZ	VOCAL	<i>Manuel Aceituno Gómez</i>
RAFAEL MILLÁN MERAYO	VOCAL	<i>Rafael Millán Merayo</i>

**NOTA:**

- \* Su signo es negativo.
- \*\* Su signo puede ser positivo o negativo





MEMORIA ECONÓMICA ABREVIADA

EJERCICIO: 2015  
ASOCIACION: BANCO DE ALIMENTOS MEDINA AZAHARA  
NIF: G-14654735  
UNIDAD MONETARIA: Euros

**Introducción.**

La presente Memoria ha sido extendida siguiendo las Normas de la Resolución de 26 de marzo de 2013 del Instituto de Contabilidad y Auditoría de Cuentas por la que se aprueba el Plan General de Contabilidad de pequeñas y medianas entidades sin fines lucrativos.

Las cuentas anuales han sido redactadas de forma abreviada por concurrir en ella las circunstancias previstas para ello.

**1. Actividad de la entidad.**

La Asociación Banco de Alimentos Medina Azahara se constituyó en Córdoba el día 12 de marzo de 2003, quedando inscrita, en 9 de diciembre de 2003, en el correspondiente Registro de Asociaciones de la Junta de Andalucía con el número 5.233. Es una Asociación sin ánimo de lucro, cuyo domicilio actual está fijado en Córdoba, Avenida de las Lonjas s/n (recinto de Mercacórdoba), nave 1 del Mercado Polivalente, lugar donde desarrolla sus actividades. Igualmente, cuenta con unos almacenes sitos en Avda. Menéndez Pidal s/n, cedido su uso gratuito por la Universidad de Córdoba.

En 15 de diciembre de 2008 le fue concedida por el Ministerio del Interior la calificación de "Utilidad pública".

Constituye su objeto social:

- 1º. Ayudar indirectamente a personas necesitadas, dentro del territorio de Córdoba y su provincia, mediante la creación de un banco de alimentos que suministre sus productos a las Instituciones asistenciales y agrupaciones que los necesiten.
- 2º. Fomentar el voluntariado para el desarrollo del objetivo anterior.

Durante el ejercicio de 2015 ha continuado su misión de luchar contra el hambre y el despilfarró, captando alimentos de empresas, entidades públicas, distribuidores comerciales, agricultores y personas físicas, promocionando las denominadas "operaciones kilo" en grandes superficies comerciales, centros educativos y empresas y distribuyendo los alimentos obtenidos entre las Instituciones que acogen a personas necesitadas. Amén de la distribución de los alimentos de intervención derivados del convenio suscrito entre el Fondo Español de Garantía Agraria (FEGA), Fondo Andaluz de Garantías Agrarias (FAGA) y la Federación Española de Bancos de Alimentos.

**2. Bases de presentación de las cuentas anuales**

**2.1. Imagen fiel:**

a) Las cuentas Anuales adjuntas han sido obtenidas de los registros contables de la Asociación, desdoblados en función de las normas de adaptación del Plan General de Contabilidad a las entidades sin fines lucrativos y las normas de información presupuestaria para estas entidades, en todos aquellos aspectos que no han sido modificados por la Resolución de 26 de marzo de 2013, del Instituto de Contabilidad y Auditoría de Cuentas, por el que se aprueba el Plan de Contabilidad de Pequeñas y Medianas Entidades sin fines lucrativos y de forma tal que muestran la imagen fiel del patrimonio de la situación financiera y de los resultados de la entidad.

b) No han existido razones excepcionales por las que, para mostrar la imagen fiel, no se hayan aplicado disposiciones legales en materia contable.

c) Igualmente, no han existido disposiciones legales cuya aplicación provoque informaciones complementarias.

**2.2. Principios contables no obligatorios aplicados:**

No se han producido

**2.3. Aspectos críticos de la valoración y estimación de la incertidumbre:**

No existe supuesto alguno que suponga incertidumbre en la gestión de la Asociación en un futuro previsible, por lo que se ha aplicado el principio contable de empresa en funcionamiento al no darse supuesto alguno de riesgo que pueda producir cambios en el valor de los activos y pasivos en ejercicios siguientes.

**2.4. Comparación de la información.**

Tal como se prevé en el Marco Conceptual del Plan General de Contabilidad, se han incluido en los estados financieros que se adjuntan los importes de los distintos conceptos que los componen correspondientes al ejercicio anterior, con el fin de facilitar su comparación con los obtenidos en este ejercicio de 2015.

**2.5. Elementos recogidos en varias partidas.**


No existen elementos patrimoniales recogidos en dos o más partidas del Balance.

**2.6. Cambios en criterios contables.**

Durante el ejercicio no se han realizado ajustes por cambios en criterios contables.

**2.7. Corrección de errores.**

Igualmente, en el presente ejercicio no se han producido corrección alguna de errores anteriores.





### 3. Excedente del ejercicio

#### 3.1. Análisis de las principales partidas que forman el resultado del ejercicio:

El excedente positivo del ejercicio 2015 asciende a 19.487,98 euros.

Se expone a continuación la comparación de las partidas que componen las cuentas de Pérdidas y Ganancias del actual ejercicio y del anterior:

INGRESOS			
	2015	2014	Diferencia
Cuotas de afiliados	14.763,00	15.990,00	-1.227,00
Promociones, patrocinadores y colaboraciones	246.492,08	210.355,68	36.136,40
Subvenciones, donaciones y legados imputados al excedente del ejercicio	148.243,93	61.875,08	86.368,85
Subvenciones, donaciones y legados de capital transferidos a excedente de ejercicio	12.923,80	13.434,82	-511,02
Ingresos extraordinarios	2.064,66	1.656,03	
Ingresos beneficios anteriores			
Ingresos financieros	42,97	125,49	-82,52
<b>Totales</b>	<b>424.530,44</b>	<b>303.437,10</b>	<b>120.684,71</b>
GASTOS			
	2015	2014	Diferencia
Aprovisionamientos	172.209,78	157.113,09	15.096,69
Gastos de Personal	52.696,65	50.374,95	2.321,70
Otros gastos de explotación	161.651,28	78.255,47	83.395,81
Gastos financieros	0,00	0,00	
Amortización del inmovilizado	18.484,75	17.259,50	1.225,25
Gastos excepcionales			
<b>Totales</b>	<b>405.042,46</b>	<b>303.003,01</b>	<b>102.039,45</b>
RESULTADOS			
	19.487,98	434,09	18.645,26

#### 3.2. Información sobre la propuesta de aplicación del excedente

Base de reparto		Importe
Excedente del ejercicio		19.487,98
<b>Total</b>		<b>19.487,98</b>
Aplicación		Importe
A reservas voluntarias		19.487,98
<b>Total</b>		<b>19.487,98</b>

#### 3.3. Información sobre las limitaciones para la aplicación de los excedentes de acuerdo con las disposiciones legales.

No afecta alguna.

### 4. Normas de registro y valoración.

#### 4.1. Inmovilizado intangible:

Las Cuentas Anuales han sido formuladas de acuerdo con los principios contables y normas de registro y valoración que le afectan por la legislación vigente.

#### 4.2. Bienes integrantes del Patrimonio Histórico:

La Asociación no posee bienes del Patrimonio Histórico.

#### 4.3. Inmovilizado material:

Los inmovilizados materiales se han valorado por su coste, ya sea el precio de adquisición o el coste de producción, sin perjuicio de lo indicado en las normas particulares sobre este tipo de inmovilizados. Los impuestos indirectos que gravan los elementos del inmovilizado material, al no ser recuperables directamente de la Hacienda Pública, se incluyen en su precio.

Las amortizaciones se han establecido de manera sistemática y racional en función de la vida útil de los inmovilizados y de su valor residual, atendiendo a la depreciación que normalmente han sufrido por su funcionamiento, uso y disfrute.

#### 4.4. Terrenos y construcciones:


La Asociación no dispone de inversiones inmobiliarias algunas.

#### 4.5. Permutas:

No se han efectuado durante el ejercicio permutas algunas.

#### 4.6. Instrumentos financieros:

Dadas las características de la Entidad, sus créditos y débitos son los normales del desarrollo de su actividad; por lo que sobre los mismos no han existido circunstancias de evidencia objetiva de deterioro, ni tampoco existen partidas que hayan sido renegociadas para no resultar vencidas o deterioradas.



**4.7. Existencias:**

La característica fundamental de la Asociación, en cuanto a existencias se refiere, no es otra que la de entregar los alimentos recibidos donados por las personas físicas o jurídicas benefactoras entre las Instituciones que acogen a personas necesitadas, colaborando en la lucha contra el hambre, por lo que conforme a lo indicado por el ICAC, al contestar a la consulta 1, incluida en su boletín nº 55, estos alimentos recibidos no forman parte del patrimonio de la Asociación. De ahí, que no exista esta rúbrica en el Activo del balance.

No obstante, la Asociación ejerce un control riguroso sobre los alimentos que recibe y distribuye, y cuyas existencias pendientes de distribución, valoradas razonablemente, son las que se desprenden del siguiente cuadro en el que se expresan los movimientos habidos durante el ejercicio 2015.

Concepto	ENTRADAS		SALIDAS		Existencias finales	
	Kg.	Importe	Kg.	Importe	Kg.	Importe
<b>ENERO</b>						
Existencias iniciales	200.067,25	442.457,18				
Alimentos donados	156.597,62	281.584,07				
Compras						
Entregas a beneficiarios			218.468,73	413.891,32	138.196,14	310.149,93
<b>FEBRERO</b>						
Alimentos donados	214.462,45	401.833,70				
Compras						
Entregas a beneficiarios			233.044,16	445.842,34	119.614,43	266.141,29
<b>MARZO</b>						
Alimentos donados	293.789,16	584.826,46				
Compras		5.097,60				
Entregas a beneficiarios			308.946,92	631.779,42	104.456,67	224.285,93
<b>ABRIL</b>						
Alimentos donados	298.018,50	581.055,48				
Compras		16.000,21				
Entregas a beneficiarios			293.329,21	583.068,27	109.145,96	238.271,35
<b>MAYO</b>						
Alimentos donados	263.173,76	505.445,71				
Compras						
Entregas a beneficiarios			268.870,14	521.520,99	103.449,58	222.196,07
<b>JUNIO</b>						
Alimentos donados	318.042,39	579.457,42				
Compras						
Entregas a beneficiarios			336.310,89	632.303,15	85.181,08	169.350,34
<b>JULIO</b>						
Alimentos donados	379.459,05	804.976,98				
Compras						
Entregas a beneficiarios			436.417,52	902.495,71	28.222,61	71.831,61
<b>AGOSTO</b>						
Alimentos donados	212.213,78	357.280,53				
Compras		4.158,16				
Entregas a beneficiarios			195.767,68	325.171,45	44.668,71	108.098,85
<b>SEPTIEMBRE</b>						
Alimentos donados	229.404,39	466.394,44				
Compras		10.621,70				
Entregas a beneficiarios			247.795,39	520.898,57	26.277,71	64.216,42
<b>OCTUBRE</b>						
Alimentos donados	275.359,47	530.375,80				
Compras		2.755,50				
Entregas a beneficiarios			267.580,92	511.271,22	34.056,26	86.076,50
<b>NOVIEMBRE</b>						
Alimentos donados	614.843,58	1.304.914,21				
Compras						
Entregas a beneficiarios			256.207,19	475.911,17	392.692,65	915.079,54
<b>DICIEMBRE</b>						
Alimentos donados	174.647,84	300.351,03				
Compras						
Entregas a beneficiarios			286.026,02	566.338,17	281.314,47	649.092,40
	<b>3.430.011,99</b>	<b>6.737.127,00</b>	<b>3.348.764,77</b>	<b>6.530.491,78</b>		
					<b>281.314,47</b>	<b>649.092,40</b>
<b>DESVIACIONES</b>						
			7.002,82	17.303,57		
	<b>3.430.011,99</b>	<b>6.737.127,00</b>	<b>3.355.767,59</b>	<b>6.547.795,35</b>	<b>274.311,65</b>	<b>631.788,83</b>

Las existencias anteriores corresponden a las gestionadas directamente por el Banco procedentes de donaciones, Operaciones Kilo y otros Bancos de Alimentos.

Las gestionadas en las campañas del FEAD (Fondo de Ayuda Europea) durante el año 2015 se resumen en este cuadro.

Existencias iniciales	ENTRADAS	SALIDAS	Existencias finales
Kg.	Kg.	Kg.	Kg.
0,00	1.270.797,38	1.270.797,38	0,00

**4.8. Transacciones en moneda extranjera:**

Ninguna

**4.9. Impuestos sobre beneficios:**

Exenta





#### 4.10. Ingresos y gastos:

Los ingresos se ha reconocido como consecuencia de un incremento de los recursos de la Asociación y siempre que su cuantía haya podido determinarse con fiabilidad. Los gastos se han reconocido como consecuencia de una disminución de los recursos de la Asociación e, igualmente, siempre que su importe se haya podido valorar o estimar con fiabilidad.

Las periodificaciones de activo a corto plazo han importado 1.849,54 euros que corresponden a:

Concepto	Importe
Seguro Furgón Citroen	239,44
Seguro Furgón congelador	303,29
Seguro Furgón Mercedes	774,56
Seguro de Incendios	463,66
Seguro de accidentes y responsabilidad civil	68,59

Las periodificaciones de pasivo a corto plazo derivadas de ingresos de explotación anticipados por importe de 14.824,40 corresponden al siguiente desglose:

Concepto	Importe
Subvención J.Andalucía Empleo (Periodo diciembre 2015 a junio 2016)	17.299,80
Detracción ingreso periodo 2015	-2.471,40
Saldo ingreso anticipado	14.828,40

Dadas las características de la actividad de la Asociación la determinación del porcentaje de realización en la prestación de servicios se efectúa por la simple comparación de los importes previstos en cada uno de los conceptos de gastos e ingresos, con lo realmente devengado en el ejercicio por cada uno de ellos.

#### 4.11. Provisiones y contingencias:

No se han producido.

#### 4.12. Criterios empleados para el registro y valoración de los gastos de personal

No se ha aplicado ningún criterio especial puesto que no se ha producido ninguna contingencia ni existen compromisos por pensiones. Los criterios empleados en su registro y valoración son los previstos en la legislación laboral vigente.

#### 4.13. Subvenciones, donaciones y legados:

Las subvenciones, donaciones y legados no reintegrables, se han contabilizado, inicialmente, como ingresos directamente imputados al patrimonio neto y se reconocerán en la Cuenta de Pérdidas y Ganancias como ingresos sobre una base sistemática y racional de forma correlacionada con los gastos derivados de las mismas.

Las de carácter monetario se han valorado por el valor del importe concedido y las de carácter no monetario por el valor razonable del bien recibido.

A efectos de imputación a resultados, se han distinguido los siguientes tipos:

Las concedidas para asegurar una rentabilidad mínima o compensar los déficits de explotación se han imputado como ingresos, salvo que se refieran a ejercicios futuros.

Las otorgadas para financiar gastos específicos se han imputado en el mismo ejercicio en que se han devengado los mismos.

Las concedidas para adquirir activos se han imputado a resultados del ejercicio en proporción a la dotación de la amortización efectuada.

Cuando se han recibido importes monetarios sin asignación a una finalidad específica se han imputado como ingresos del ejercicio.

En cuanto a la donación de alimentos por benefactores para su distribución entre Entidades que acogen a personas necesitadas en su lucha contra el hambre, nos remitimos a lo indicado en la norma 4.8 de las de Registro y Valoración, anteriormente expuesta.

#### 4.14. Criterios empleados en transacciones entre partes vinculadas.

No han existido transacciones.



**5 Inmovilizado material, intangible e inversiones inmobiliarias**

**5.1. Análisis de movimientos**

Denominación del Bien	Saldo Inicial	Entradas	Salidas	Saldo Final
Tablet para firmas		224,91		224,91
3 split AA DAIATSU 3010 frig.		1.623,17		1.623,17
2 split AA DAIATSU 2232 frig.		1.047,26		1.047,26
Instalaciones Techos desmontables		6.780,84		6.780,84
Instalaciones Carpinteria		17.198,94		17.198,94
Instalaciones Fontanería y saneamientos		2.035,22		2.035,22
Instalaciones Red de comunicaciones y datos		868,90		868,90
Instalaciones Red eléctrica		19.559,82		19.559,82
<b>Totales</b>	<b>0,00</b>	<b>49.339,06</b>	<b>0,00</b>	<b>49.339,06</b>

**5.2 Amortizaciones**

Denominación del Bien	Saldo Inicial	Entradas	Salidas	Saldo Final	Valor Neto	Porcentaje
Inmovilizado intangible	657,72	288,92		946,64	615,19	20%
Maquinaria	37.114,06	4.048,43		41.162,49	4.779,01	10% y 20%
Equipo proce. información	8.657,10	380,88		9.037,98	621,03	25%
Elementos de transporte	67.095,64	4.806,27		71.901,91	8.009,92	8% y 15%
Otro inmovilizado	10.761,45	2.679,39		13.440,84	18.661,96	10%
Instalaciones técnicas	0,00	2.322,17		2.322,17	44.121,55	20%
Plataforma elevadora	6.554,06	3.958,69		10.512,75	0,00	BAJA
<b>TOTAL</b>	<b>130.840,03</b>	<b>18.484,75</b>	<b>0,00</b>	<b>149.324,78</b>	<b>76.808,66</b>	

Este cuadro se ha cumplimentado considerando que todas las columnas se refieren a importes amortizados, figurando en SALDOS los Fondos de amortización iniciales y finales, en ENTRADAS las dotaciones del ejercicio y en VALOR NETO el valor neto de los elementos de inmovilizado.

**Resumen Inmovilizado**

En este cuadro se resumen los datos anteriores de los apartados 5.1 y 5.2

Denominación del Bien	Saldo neto Inicial	Entradas	Salidas	Dotación amortizac.	Saldo neto Final
Inmovilizado intangible	904,11			288,92	615,19
Maquinaria	8.827,44			4.048,43	4.779,01
Equipo proce. información	777,00	224,91		380,88	621,03
Elementos de transporte	12.816,19			4.806,27	8.009,92
Otro inmovilizado	18.670,92	2.670,43		2.679,39	18.661,96
Instalaciones técnicas	0,00	46.443,72		2.322,17	44.121,55
Plataforma elevadora	3.958,69			3.958,69	0,00
<b>TOTAL</b>	<b>45.954,35</b>	<b>49.339,06</b>	<b>0,00</b>	<b>18.484,75</b>	<b>76.808,66</b>

**Elementos de inmovilizado**

El inventario de los elementos de inmovilizado a 31 de diciembre de 2015 es el siguiente: (no se incluye el inmovilizado en curso)

CONCEPTO	Valor adquisición	Amortización acumulada	Valor neto
SOFTWARE ANTI VIRUS	108,00	108,00	0,00
PROGRAMA WINDOWS 7	235,00	235,00	0,00
PROYECTO DONO	495,25	314,20	181,05
PROGRAMA CONTAPLUS -SAGE	723,58	289,44	434,14
MAQUINARIA-CARRETILLA ELEVAD.	25.636,00	25.636,00	0,00
MAQUINARIA-CARRETILLA DE MANO	63,23	63,23	0,00
APILADOR-ELECTRONICO HYSTER	11.454,14	9.163,20	2.290,94
APILADOR ELECTROMANUAL	6.962,00	5.569,60	1.392,40
TRASPALETA PESADORA	676,63	270,66	405,97
TRASPALETA PESADORA	1.149,50	459,80	689,70
ELEMENTOS PARA PROCESOR DE INFORM.	4.241,31	4.241,31	0,00
IMPRESORAS	607,44	607,44	0,00
PORTATILES TOSHIBA C870	2.850,00	2.850,00	0,00
PORTATIL TOSHIBA L775	850,00	680,00	170,00
PROYECTOR ACER X110p	357,00	316,80	40,20
IMPRESORA MULTIFUNCION LASER BROTHER	148,10	118,60	29,50
REGRABADORA DVD LG	380,25	190,10	190,15
TABLET PARA FIRMAS	224,91	33,73	191,18
ELEMENTOS DE TRANSPORTE	47.870,56	47.870,56	0,00
ELEMENT TRANS. FURGON JUMPER-CONGELADOR	32.041,27	24.031,35	8.009,92
OTROS INMOVILIZADO MATERIAL	2.552,48	2.552,48	0,00
EQUIPOS DE CLIMATIZACION	3.318,56	2.250,84	1.067,72
ESTANTERIAS DE ALMACEN	4.739,69	4.739,69	0,00
ESTNTERIAS PALETS NAVE AGRONOMOS	16.079,34	3.215,86	12.863,48
ROTULO LUMINOSO ALUMINIO	2.742,30	548,46	2.193,84
3 SPLIT MARCA DAIATSU - 3010 FRIGORIAS	1.623,17	52,36	1.570,81
2 SPLIST PARED DAISU - 2232 FRIGORIAS	1.047,26	81,15	966,11
INSTALACIONES-TECHOS DESMONTABLES	6.780,84	339,04	6.441,80
INSTALACIONES-CARPINTERIA	17.198,94	859,94	16.339,00
INSTALACIONES-FONTANERIA Y SANEAMIENTOS	2.035,22	101,76	1.933,46
INSTALACIONES-RED DE COMUNICACIONES Y DATOS	868,90	43,44	825,46
INSTALACIONES-RED ELECTRICA	19.559,82	977,99	18.581,83





**5.3. Arrendamientos financieros y otras operaciones**

No han existido.

**5.4. Inmuebles cedidos a la Entidad o por la Entidad**

La norma 20ª de las del Registro y Valoración del Plan General de Contabilidad de Pequeñas y Medianas entidades sin fines lucrativos establece en su punto 4.3, refiriéndose a la cesión de inmueble de forma gratuita por un periodo de un año prorrogable, por periodos iguales, o por un periodo indefinido reservándose el cedente la facultad de revocarla al cierre de cada ejercicio, la entidad no contabilizará activo alguno, limitándose a reconocer todos los años un gasto de acuerdo con su naturaleza y un ingreso por subvención donación en la cuenta de resultados por la mejor estimación del derecho cedido.

Durante el ejercicio económico 2015 la Entidad ha dispuesto de tres instalaciones para almacenamiento de alimentos. Dos de ellas no lo han hecho simultáneamente puesto que se ha producido el traslado de las dependencias del Banco desde el local de Mercacórdoba a las dependencias del antiguo Matadero Municipal del Ayuntamiento de Córdoba. El traslado se produjo durante el mes de septiembre de 2015.

En el siguiente cuadro se detallan las características de los inmuebles cedidos con los datos relevantes a efectos de contabilización de los gastos e ingresos derivados de la cesión de uso.

INMUEBLE	CEDENTE	CESIONARIO	AÑOS DE CESIÓN GRATUITA	PERIODO UTILIZACIÓN	VALORACION DEL USO DEL BIEN
Nave 1 MERCACORDO BA	MERCACORDOBA	B. A. MEDINA AZAHARA	Un año renovable	Enero-Septiembre 2015	14.400,00
Nave ETSIAM Univ. De Córdoba	UNIV. CÓRDOBA	B. A. MEDINA AZAHARA	Un año renovable	Enero-Diciembre 2015	73.008,00
Antiguo Matadero Municipal de Córdoba	AYUNTAMIENTO DE CÓRDOBA	B. A. MEDINA AZAHARA	Cinco años renovables por otros cinco	Octubre-Diciembre 2015	6.364,53

La valoración del uso del bien expresa el importe tasado de la cesión de uso durante el periodo de utilización en 2015.

**5.5. Información sobre correcciones valorativas**

No han existido.

**6 Bienes del Patrimonio Histórico.**

No existen.

**7. Usuarios y otros deudores de la actividad propia**

Denominación de la cuenta	Saldo Inicial	Entradas	Salidas	Saldo Final
Usuarios Deudores				
Patrocinadores				
Otros deudores de la actividad propia	44.600,98	244.009,68	207.339,78	81.270,88
<b>Total...</b>	<b>44.600,98</b>	<b>244.009,68</b>	<b>207.339,78</b>	<b>81.270,88</b>

**8. Beneficiarios - Acreedores**

No existen.

**9. Activos financieros**

**9.1 Deudores**

El desglose de esta cuenta es el siguiente.

Cuenta	Concepto	2015
440000014	Ayuntamiento Córdoba. Subvención	12.000,00
440000020	Fundación Amancio Ortega (FESBAL). Subvención	39.728,36
440000030	Junta de Andalucía-Empleo.Subvención	4.324,95
440000100	Fianza pte. Regularizar	1.200,00
440000200	FEGA-FEAD Plan 2015	24.009,06
473000000	H.Pública. Retenciones	8,51
	<b>Total</b>	<b>81.270,88</b>



### 9.2 Efectivo y otros activos líquidos equivalentes

Los saldos a fin de ejercicio en Caja y en cuentas corrientes en las entidades que se citan son:

Cuenta	Concepto	2015
57000000	Caja	2252,83
57200001	BANKIA	29.882,34
57200002	Caixa	14.959,78
57200006	Caja Rural	5.007,06
57200009	Caja del Mediterráneo (antigua)	0,11
57200010	CajaSUR	151.872,08
57200011	Banco Bilbao Vizcaya (201)	36.690,73
57200012	Banco Bilbao Vizcaya	32.253,39
572000100	Paypal	331,91
	<b>Total</b>	<b>273.250,23</b>

### 10. Pasivos financieros

Los pasivos financieros de la Asociación son a corto plazo y su desglose es el que sigue:

Cuenta	Concepto	2015
400	Proveedores	0,00
410	Acreedores, p. servicios	0,00
475	Hacienda Pública	459,86
476	Organismos S. Social	2.792,71
	<b>Total</b>	<b>3.252,57</b>

No existen deudas que vengán en cada uno de los cinco años siguientes, ni con garantía real, ni se ha incumplido impago alguno.

### 11. Fondos propios

Denominación de la cuenta	Saldo Inicial	Entradas	Salidas	Saldo Final
Fondo social	12.000,00			12.000,00
Reservas	330.821,10	434,09		331.255,19
Excedentes de ejercicios anteriores				0,00
Excedente del ejercicio		19.487,98		19.487,98
<b>Total...</b>	<b>342.821,10</b>	<b>19.922,07</b>	<b>0,00</b>	<b>362.743,17</b>

- a) No han existido aportaciones al fondo social realizadas en el ejercicio.  
 b) En cuanto a Reservas su desglose responde a:

Cuenta	Concepto	Inicial	Imputación 2015	Total
11300000	Reservas Voluntarias	260.463,17	434,09	260.897,26
11300001	Resultados ejercicio anterior no contabilizados	70.339,48		70.339,48
114450000	Ajustes adaptación PGC.	18,45	0,00	18,45
		<b>330.821,10</b>	<b>434,09</b>	<b>331.255,19</b>

### 12. Situación fiscal

#### 12.1. Impuestos sobre beneficios

La Asociación está exenta del Impuesto de Sociedades según se indica en la nota 4,10 de las Normas de Registro y Valoración de esta Memoria.

#### 12.2. Otros tributos

No existen contingencias de carácter fiscal alguna.





13.1. Ayudas monetarias y otros.  
Ayudas monetarias no han existido.

13.2.1. Aprovisionamientos

Consumo de mercaderías		
Compras		172.209,78
Variación de existencias		172.209,78
Deterioro y recuperación		0,00
		0,00
Consumo de materias primas		
Compras		0,00
Variación de existencias		0,00
Deterioro y recuperación		0,00
		0,00
Otras materias consumibles		
Compras		0,00
Variación de existencias		0,00
Deterioro y recuperación		0,00
		0,00
<b>TOTAL</b>		<b>172.209,78</b>

13.2.2. Gastos de personal

Sueldos	39.960,09
Indemnizaciones	0,00
Seguridad Social	12.736,56
Otros gastos sociales	0,00
<b>TOTAL</b>	<b>52.696,65</b>

13.3. Otros gastos de la actividad

No existen correcciones valorativas por deterioro créditos

Arrendamientos y cánones	95.827,60
Reparaciones y conservación	42.838,30
Servicios de profesionales independientes	0,00
Transportes	1.917,30
Primas de seguros	3.082,58
Servicios bancarios y similares	52,50
Publicidad, propaganda y relaciones públicas	0,00
Suministros	7.546,67
Otros servicios	11.631,14
Otros tributos	755,19
<b>TOTAL</b>	<b>161.651,28</b>

En el epígrafe *Arrendamientos y cánones* se han incluido las imputaciones contables efectuadas en concepto de arrendamiento de los locales que la Entidad tiene en calidad de cesionaria. La valoración del arrendamiento se ha efectuado en base a las tasaciones efectuadas por un tasador registrado. La información se hace constar en la Nota 5.4 de esta Memoria.

13.4. Ingresos de Promociones, patrocinios y colaboraciones

Promociones para captación recursos	0,00
Ingresos de patrocinadores y colaboraciones	246.492,08
<b>TOTAL</b>	<b>246.492,08</b>

13.5. Importe de las ventas de bienes y prestación de servicios producidos por permuta de bienes

No ha existido.

13.6. Otros resultados

Por indemnizaciones de las Compañía de Seguros en accidentes y averías de los elementos de transporte así como retrocesiones diversas se han contabilizado 2.064,66 euros.



**14. Subvenciones, donaciones y legados**

Entidad concedente	Año de concesión	Periodo de aplicación	Importe concedido	Imputado a resultados hasta comienzo del ejercicio	Imputado al resultado del ejercicio	Total imputado a resultados	Pendiente de imputar a resultados
<b>Subvenciones oficiales a capital</b>							
Diputación Pval	2011		15.000,00	12.000,00	3.000,00	15.000,00	0,00
Diputación-IPBS. Adecuación instalaciones	2015		20.000,00	0,00	1.000,00	1.000,00	19.000,00
<b>Donaciones y legados de capital</b>							
Fnd. Ebro-Puleva	2008		10.000,00	9.768,67	231,33	10.000,00	0,00
Fnd. Caja Sol	2008		10.000,00	6.460,30	923,40	7.383,70	2.616,30
Fnd. Caixa	2010		23.000,00	18.739,64	3.408,24	22.147,88	852,12
FESBAL	2011		6.962,00	4.177,20	1.392,40	5.569,60	1.392,40
CajaSol	2012		5.165,52	3.099,30	1.033,10	4.132,40	1.033,12
FABA Transpaleta	2014		676,63	135,00	135,33	270,33	406,30
CajaSur Inmovilizado	2014		18.000,00	1.800,00	1.800,00	3.600,00	14.400,00
FESBAL-FAOG BBVA	2015		93.478,71	0,00	0,00	0,00	93.478,71
<b>SUBTOTAL</b>			<b>202.282,86</b>	<b>56.180,11</b>	<b>12.923,80</b>	<b>69.103,91</b>	<b>133.178,95</b>
<b>Subvenciones de Explotación</b>							
Diputación Provincial de Córdoba	2015	2015	40.000,00		40.000,00	40.000,00	
Ayuntamiento de Córdoba	2015	2015	12.000,00		12.000,00	12.000,00	
Junta de Andalucía-Empleo	2015	2015-2016	17.299,80		2.471,40	2.471,40	14.828,40
Otros			93.772,53		93.772,53	93.772,53	
<b>Totales...</b>			<b>163.072,33</b>	<b>0,00</b>	<b>148.243,93</b>	<b>148.243,93</b>	<b>14.828,40</b>

En el concepto *Otros* se recogen las contrapartidas de los gastos por arrendamientos derivados de la cesión de uso concedida a la Entidad de las tres instalaciones que ha usado durante el ejercicio 2015 (ver Nota 5.4)

**Otras explicaciones**  
La Asociación ha cumplido íntegramente con las condiciones asociadas a las subvenciones que le han sido concedidas le han sido concedidas.

**16. Aplicación de elementos patrimoniales a fines propios**

**16.1. Grado de cumplimiento del destino de rentas e ingresos.**


Ejercicio	Excedente del ejercicio	Ajustes negativos	Ajustes positivos	Base de cálculo	Renta a destinar		Recursos destinados a fines Gastos + inversiones
					Importe	%	
2011	66.084,95	39.058,30	43.624,28	70.650,93	49.455,65	70	159.511,96
2012	61.129,03			61.129,03	42.790,32	70	225.309,91
2013	48.308,22			48.308,22	33.815,75	70	238.161,91
2014	434,09		285.743,51	286.177,60	211.844,32	70	148.291,02
2015	19.487,98		405.042,46	424.530,44	297.171,31	70	454.381,52

**Aplicación de los recursos destinados en cumplimiento de sus fines**

2011	2012	2013	2014	2015	Importe pendiente
				454.381,52	

**16.2. Recursos aplicados en el ejercicio**

INGRESOS	IMPORTE		
	Fondos propios	Subvenciones, donaciones y legados	Deuda
1. Gastos en cumplimiento de fines		386.557,71	
2. Inversiones en cumplimiento de fines (2.1+2.2)			
2.1. Realizadas en el ejercicio	17.415,26	31.923,80	
2.2. Procedentes de ejercicios anteriores	17.415,26	20.000,00	
a) deudas canceladas en el ejercicio incurridas en ejercicios anteriores		11.923,80	
b) imputación de subvenciones, donaciones y legados de capital procedentes de ejercicios anteriores			11.923,80
<b>TOTAL (1+2)</b>		<b>435.896,77</b>	





17. Operaciones con partes vinculadas

No han existido.

18. Otra información

18.1. Cambios en el órgano de gobierno, dirección y representación  
No han existido cambios algunos







18.1.2. Sueldos, dietas y remuneraciones del órgano de gobierno  
Los miembros de este órgano directivo no perciben cantidad alguna por estos conceptos, ni existen obligaciones contraídas en materia de pensiones o de pago de primas de seguros de vida, como tampoco se han concedido anticipos o créditos a los directivos actuales ni a los anteriores.

18.2. Número medio de personas empleadas en el curso del ejercicio

Categoría	Masculinos	Femeninos	Total
Administrativo		1	1
Mozo Almacén	1	2	3

18.3. Grado de cumplimiento del Código de Conducta  
El órgano de gobierno de la Asociación ha guardado escrupulosamente las normas vigentes en la realización de las inversiones financieras temporales.

ÓRGANOS DE GOBIERNO

Nombre y Apellidos	D.N.I.	Cargo	Firma
Carlos Eslava Martínez	00345275E	Presidente	
Luis Moreno Segura	29822409B	Vicepresidente	
María Pía Giménez Alvear	30472075L	Secretaria	
Francisco de Paula Camino León	30428769E	Tesorero	
Ignacio López Ruiz	30931899G	Vocal	
Manuel Aceituno Gómez	30750346J	Vocal	
Rafael Millán Merayo	30042392E	Vocal	